

Препараты – лидеры.

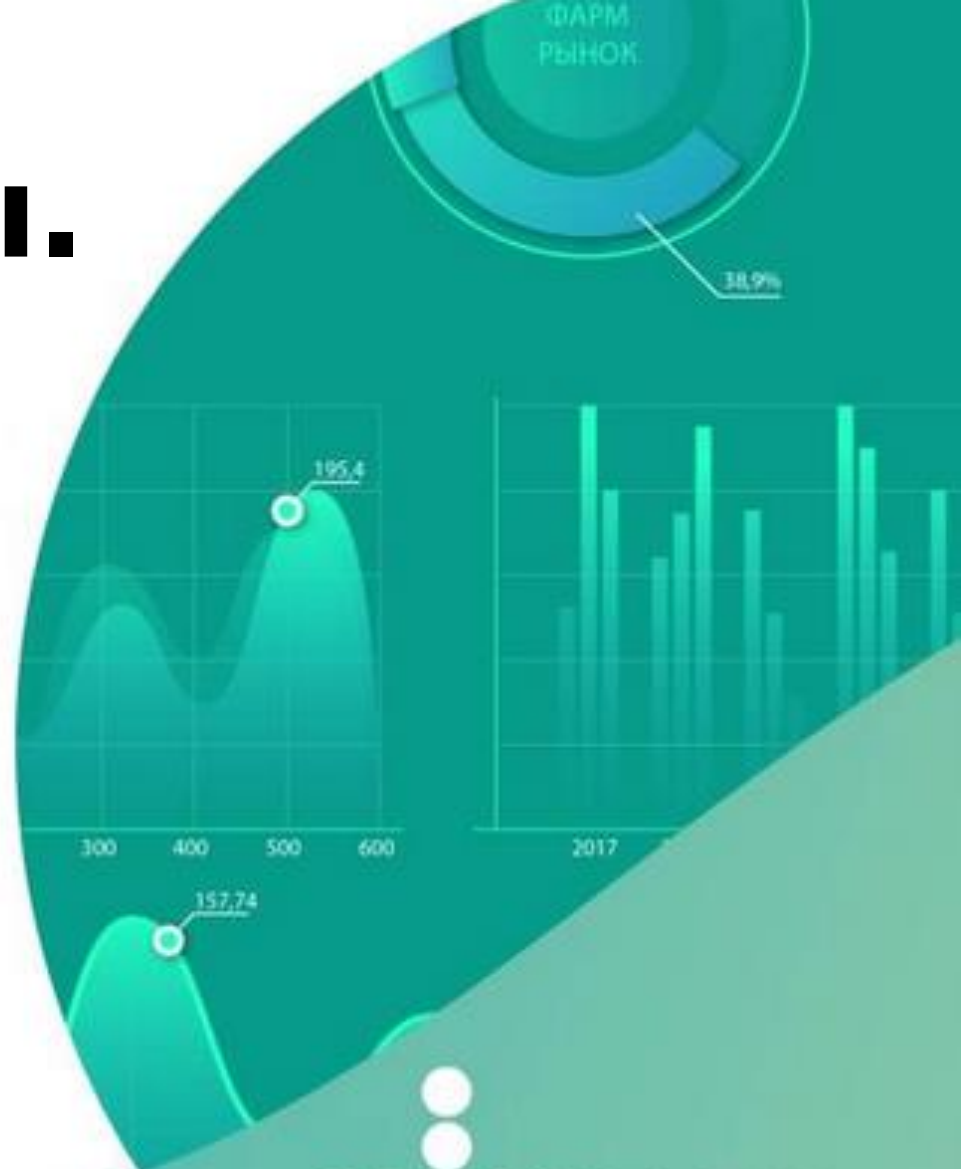
Точка отсчета



@DSMGROUP_NEWS

DSM Group

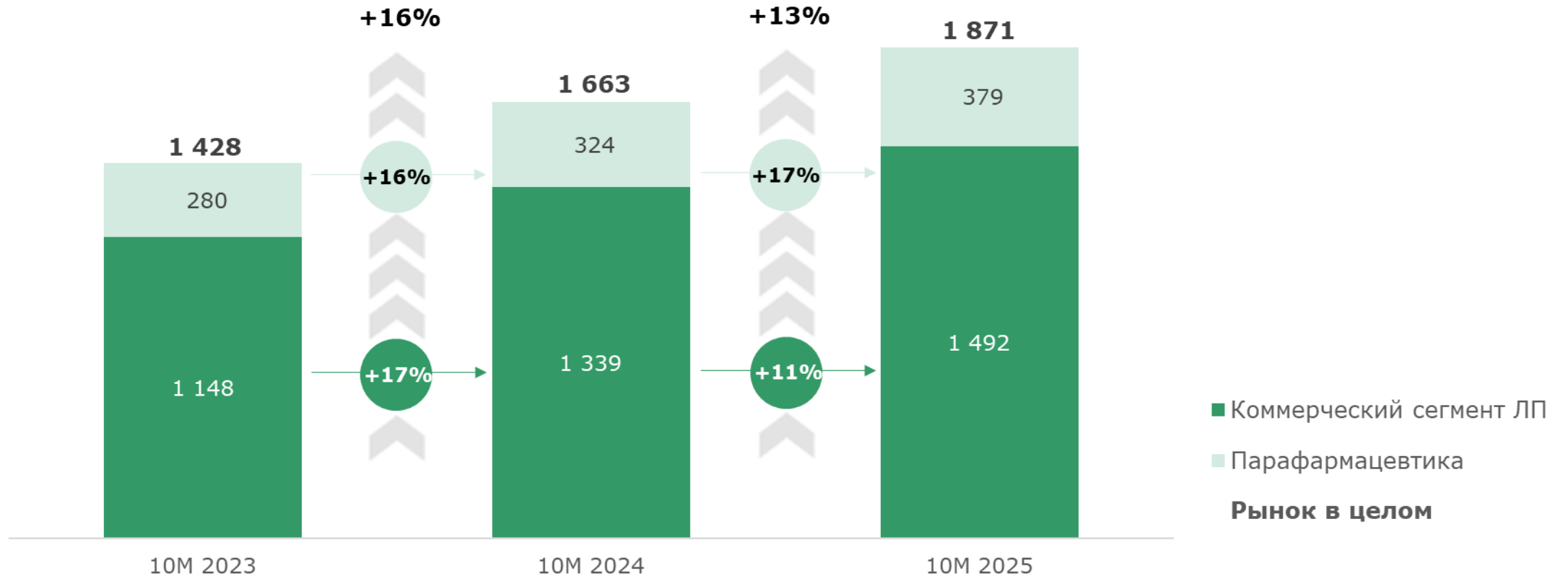
26 ноября 2025



Аптечный рынок за 10 месяцев **вырос на 13%**

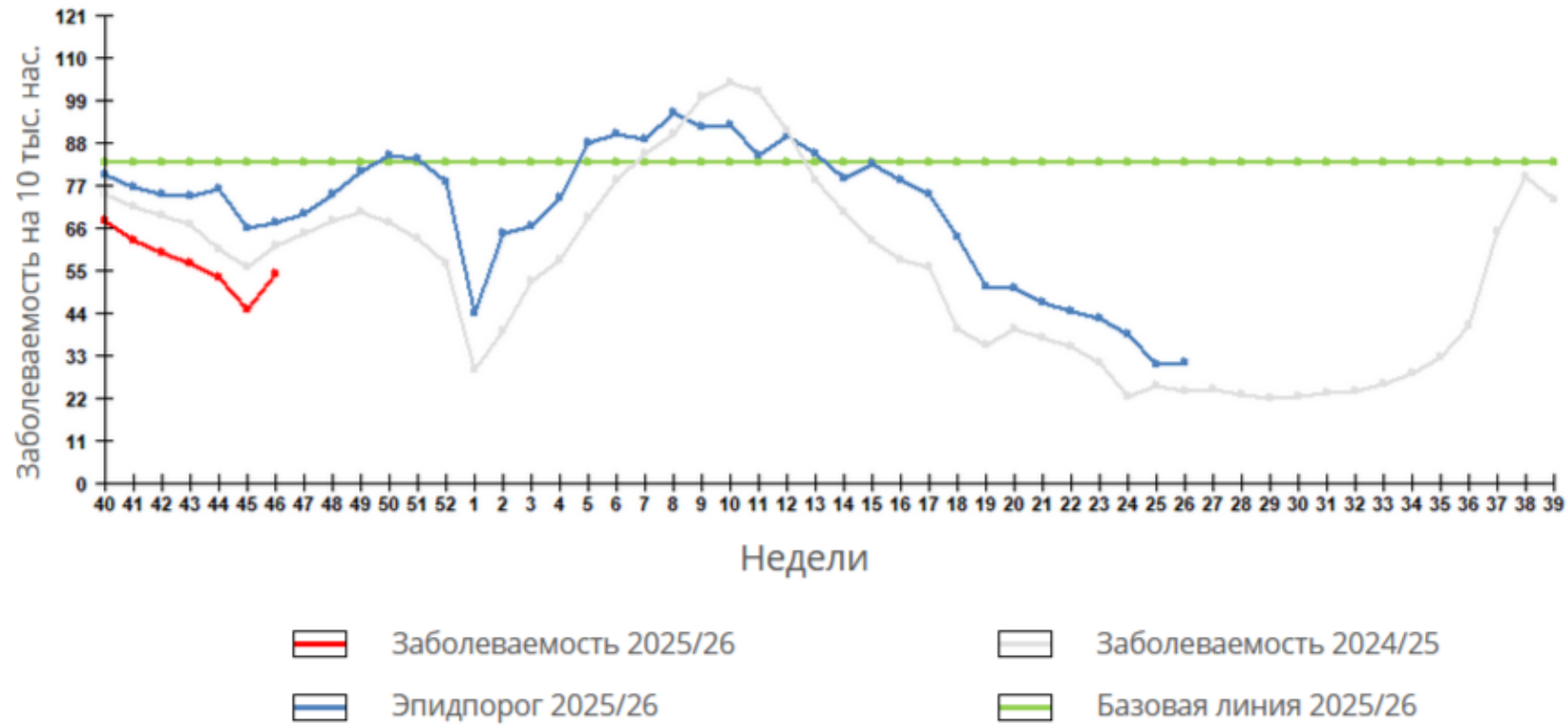
Емкость аптечного рынка

млрд. руб. в ценах конечного потребления



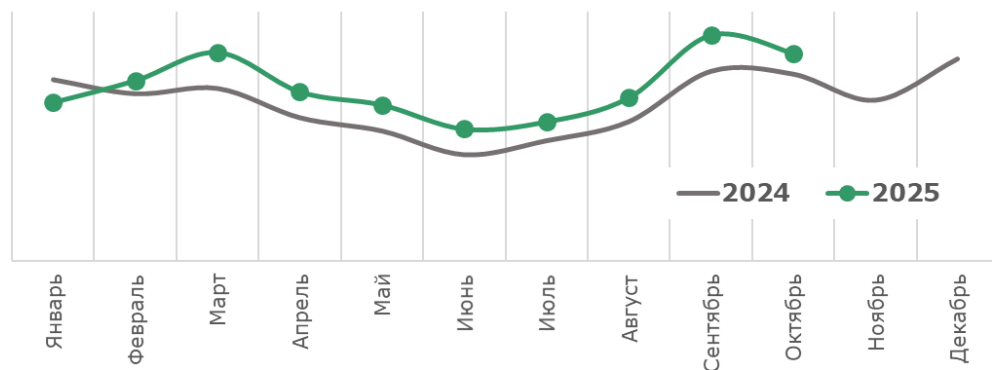
Заболеваемость в России не способствует росту аптечных продаж

Сравнительные данные по заболеваемости гриппом и ОРВИ

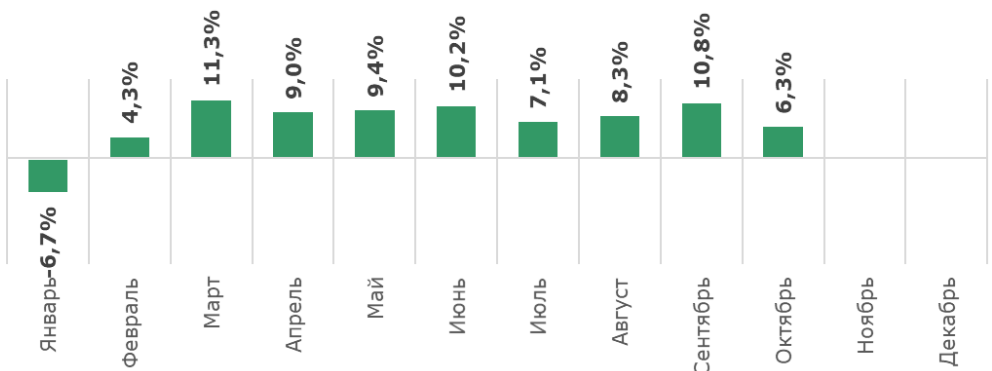


В октябре **рост** обеспечен только **рецептурными** препаратами

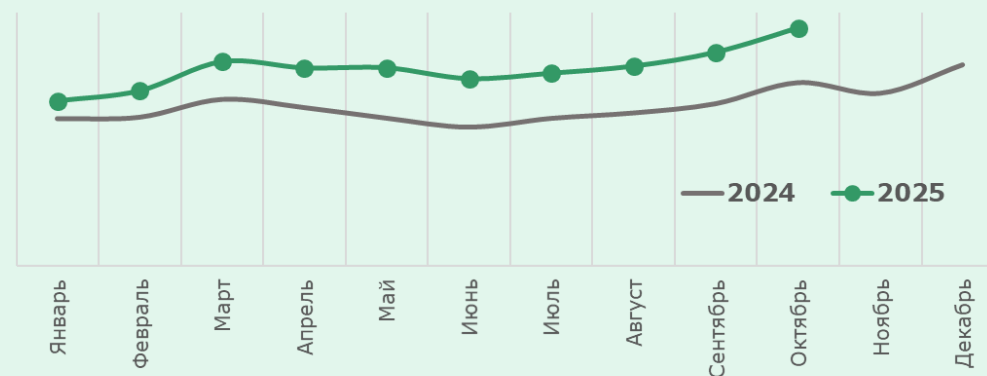
Динамика ОТС, руб.



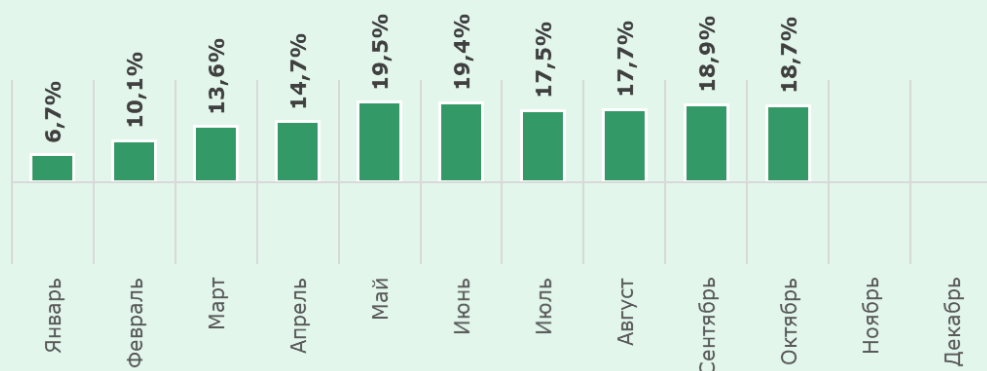
Прирост ОТС, руб.
2025/2024



Динамика RX, руб.



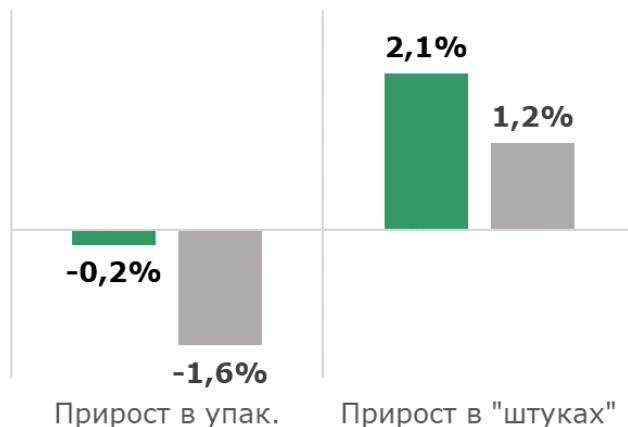
Прирост RX, руб.
2025/2024



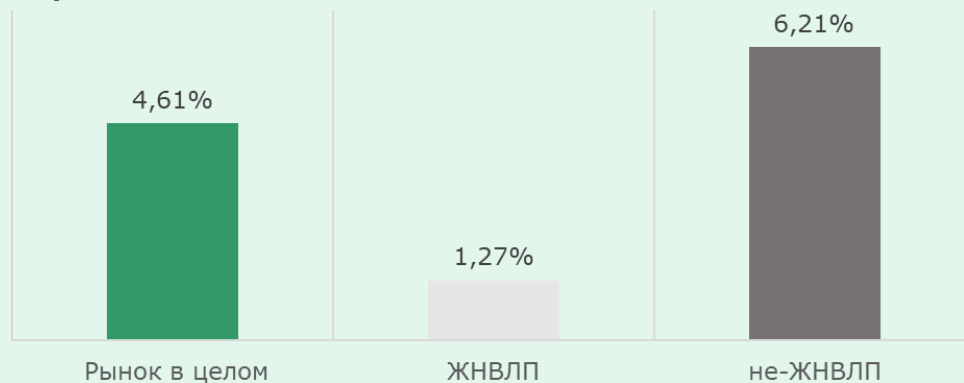
Факторы роста коммерческого рынка ЛП - **ценовые**

Динамика аптечного рынка ЛП

■ 10М 2024/2023
■ 10М 2025/2024

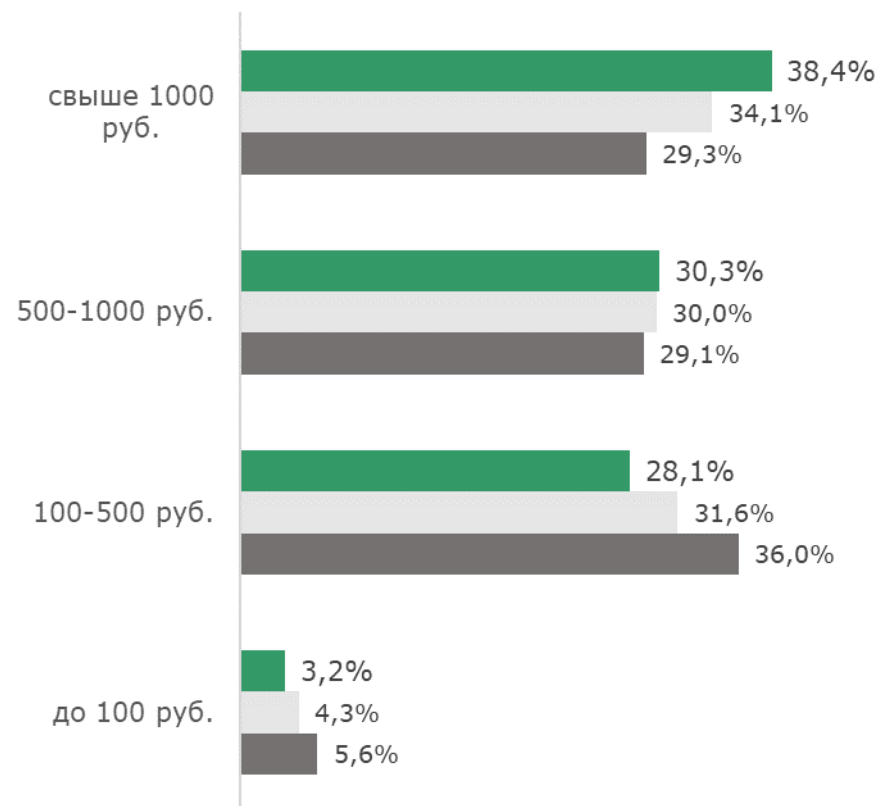


Инфляция по итогам 10М 2025



Структура рынка по ценовым сегментам, руб.

■ 10М 2025 ■ 10М 2024 ■ 10М 2023

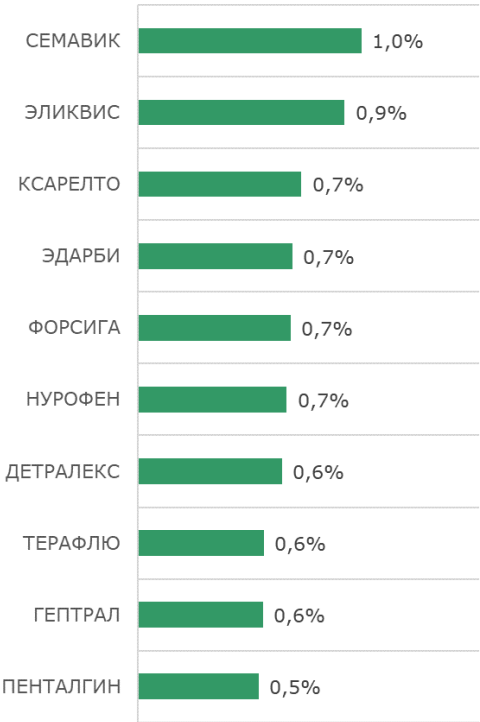




Рейтинги могут быть разными...

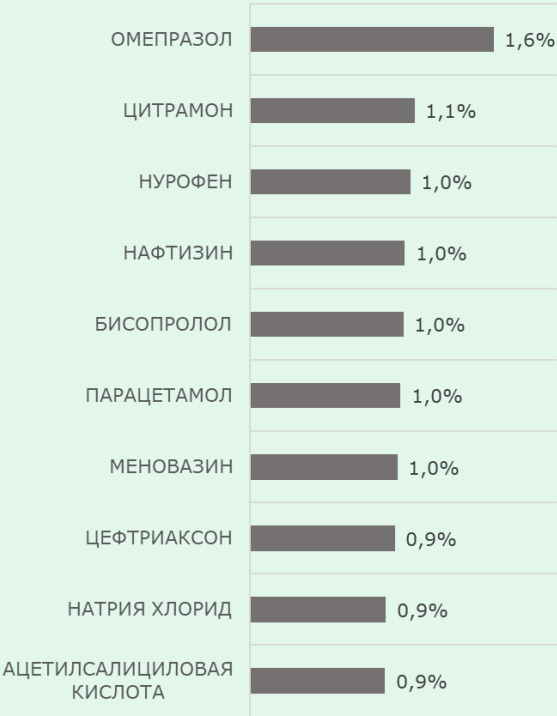
По доле в рублях

ТОП-10,
10М 2025



По доле в упаковках

ТОП-10,
10М 2025



По приросту

ТОП-10,
10М 2025/2024, руб.



Рейтинги могут быть разными...

По приросту доли

ТОП-10,

10М 2025/2024, руб.



По прибыли (для аптек)

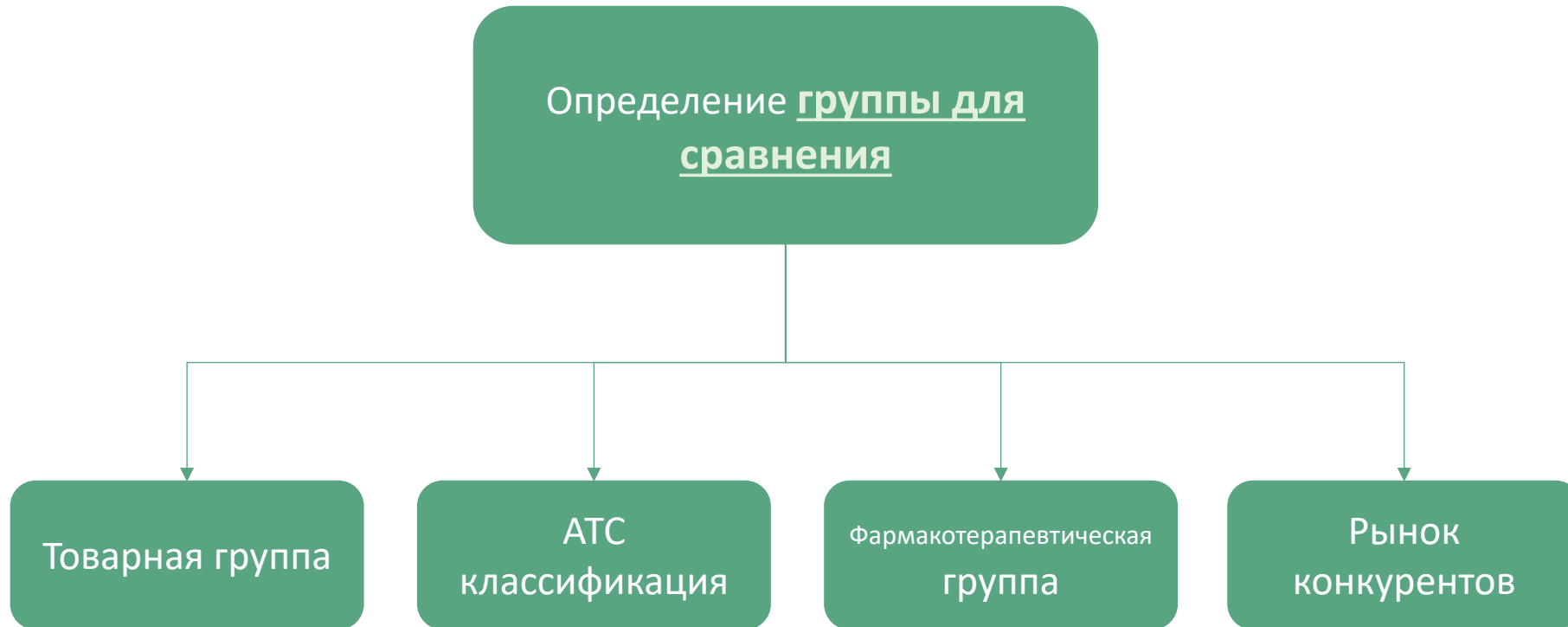
ТОП-10,

10М 2025



Не только количественные.

1. По отзывам потребителей
2. По рекомендации врачей
3. По составу
4. По доступности (цена)
5. И т.д.





Рейтинг популярных групп по выводу новых препаратов в 2025 году

ТОП-15 по популярности вывода "новых" брендов на рынок 10М 2025

	млн. руб.	количество новинок	бренд-лидер, млн. руб.	доля среди новинок категории
СРЕДСТВА ДЛЯ ЛЕЧЕНИЯ САХАРНОГО ДИАБЕТА (A10)	<div><div></div></div>	11	ТИРЗЕТТА	67%
АНТИКОАГУЛЯНТЫ (B01)	273,6	15	РИВАКСАБ	50%
АНТИБАКТЕРИАЛЬНЫЕ ПРЕПАРАТЫ ДЛЯ СИСТЕМНОГО ИСПОЛЬЗОВАНИЯ (J01)	164,8	24	ДЖОЗАФЕН	63%
НАЗАЛЬНЫЕ ПРЕПАРАТЫ (R01)	109,6	8	ФРИЗАНТА	53%
ПРОТИВОВОСПАЛИТЕЛЬНЫЕ И ПРОТИВОВРЕВМАТИЧЕСКИЕ ПРЕПАРАТЫ (M01)	38,5	9	ПЕЛУБИО	96%
ПРЕПАРАТЫ ДЛЯ ЛЕЧЕНИЯ ЗАБОЛЕВАНИЙ ГЛАЗ (S01)	31,0	20	ПИКЛОНОРД	17%
ПОЛОВЫЕ ГОРМОНЫ (G03)	30,4	6	НОРМЕТРИЛЛА	82%
АНАЛЬГЕТИКИ (N02)	29,1	7	КЬЮЛИПТА	92%
ГИПОЛИПИДЕМИЧЕСКИЕ ПРЕПАРАТЫ (C10)	28,6	4	ЛИПЛЕСС	42%
МИОРЕЛАКСАНТЫ (M03)	24,6	3	ДОРСУМИО	66%
ИММУНОДЕПРЕССАНТЫ (L04)	24,0	11	ИКЕРВИС	60%
ПРЕПАРАТЫ ДЛЯ ЛЕЧЕНИЯ ЗАБОЛЕВАНИЙ КОСТЕЙ (M05)	18,0	2	ФОРСЕДЕНО	100%
ПРЕПАРАТЫ ДЛЯ ЛЕЧЕНИЯ ЗАБОЛЕВАНИЙ, СВЯЗАННЫХ С НАРУШЕНИЕМ КИСЛОТНОСТИ (A02)	17,0	3	БРАЙТВИС	88%
ПРЕПАРАТЫ ДЛЯ ЛЕЧЕНИЯ ОБСТРУКТИВНЫХ ЗАБОЛЕВАНИЙ ДЫХАТЕЛЬНЫХ ПУТЕЙ (R03)	17,0	4	АЙРСУПРА	36%
ОБЩЕТОНИЗИРУЮЩИЕ ПРЕПАРАТЫ (A13)	14,6	2	ИММУНОТРЕЗАН	96%

В 2025 году – смена лидера в рейтинге брендов

ТОП-15 брендов, 10М 2025/2024

Изменение ранга	Бренд	Доля, руб.	Прирост, руб
▪ 37	СЕМАВИК	0,98%	244,3%
▪ 0	ЭЛИКВИС	0,91%	7,7%
▪ -2	КСАРЕЛТО	0,72%	-23,1%
▪ 2	ЭДАРБИ	0,68%	26,6%
▪ 6	ФОРСИГА	0,67%	57,2%
▪ -2	НУРОФЕН	0,65%	11,9%
▪ -4	ДЕТРАЛЕКС	0,63%	8,2%
▪ -1	ТЕРАФЛЮ	0,55%	7,3%
▪ 0	ГЕПТРАЛ	0,55%	14,6%
▪ -2	ПЕНТАЛГИН	0,53%	9,6%
▪ 4	УРСОСАН	0,49%	23,2%
▪ 5	ФЕМОСТОН	0,48%	22,3%
▪ -3	МЕКСИДОЛ	0,47%	6,2%
▪ 0	КАНЕФРОН	0,43%	5,9%
▪ -2	ГРАММИДИН	0,42%	4,3%

ТОП-15 по положительной динамике из ТОП-300 по объему

Бренд	Доля, руб.	Прирост, руб
▪ ВЕЛГИЯ	0,29%	new
▪ ТИРЗЕТТА	0,24%	new
▪ СЕДЖАРО	0,10%	new
▪ СЕМАВИК	0,98%	244,3%
▪ КВИНСЕНТА	0,24%	114,4%
▪ АКНЕКУТАН	0,35%	74,2%
▪ ГЛИЦИН+МЕЛАТОНИН	0,10%	73,3%
▪ СОТРЕТ	0,16%	64,3%
▪ ГАБАПЕНТИН	0,25%	57,6%
▪ ТРИТТИКО	0,12%	57,6%
▪ МИКРАЗИМ	0,14%	57,4%
▪ ФОРСИГА	0,67%	57,2%
▪ МЕЛАТОНИН	0,16%	48,4%
▪ БЕЛАКСИН	0,10%	44,8%
▪ ЛИМФОМИОЗОТ	0,11%	42,9%

В октябре в ТОП-15 вошел новый препарат «Тирзетта»

ТОП-15 брендов, октябрь 2025/2024

Изменение ранга	Бренд	Доля, руб.	Прирост, руб
4	СЕМАВИК	0,99%	92,0%
0	ЭЛИКВИС	0,88%	11,6%
10	ФОРСИГА	0,70%	56,0%
2	ЭДАРБИ	0,70%	39,4%
-1	НУРОФЕН	0,60%	8,2%
-5	КСАРЕЛТО	0,59%	-32,1%
	ТИРЗЕТТА	0,59%	new
-5	ТЕРАФЛЮ	0,58%	-0,3%
-2	ДЕТРАЛЕКС	0,55%	11,2%
0	ГЕПТРАЛ	0,54%	16,1%
1	МЕКСИДОЛ	0,50%	10,6%
-1	ПЕНТАЛГИН	0,50%	8,0%
3	УРСОСАН	0,49%	23,6%
8	ФЕМОСТОН	0,45%	26,7%
-1	ГРАММИДИН	0,45%	5,9%

ТОП-15 по положительной динамике из ТОП-300 по объему

Бренд	Доля, руб.	Прирост, руб
ТИРЗЕТТА	0,59%	new
ВЕЛГИЯ	0,44%	new
СЕДЖАРО	0,30%	new
РИВАРОКСАБАН	0,11%	new
СЕМАВИК	0,99%	92,0%
ГЛИЦИН+МЕЛАТОНИН	0,10%	74,6%
АМБЕНЕ	0,10%	68,7%
ТРИТТИКО	0,13%	63,5%
ЗЕНОН	0,10%	62,7%
ГАБАПЕНТИН	0,27%	61,5%
АКНЕКУТАН	0,32%	58,6%
МЕЛАТОНИН	0,15%	58,3%
СУПЕРЛИМФ	0,10%	56,2%
СОТРЕТ	0,14%	56,1%
ФОРСИГА	0,70%	56,0%

ТОП-15 производителей, 10М 2025/2024

Изменение ранга	Производитель	Доля, руб.	Прирост, руб
▪ 0	BAYER AG	3,53%	-1,3%
▪ 0	НИЖФАРМ ОАО	3,42%	3,4%
▪ 0	SERVIER LABORATORIES	3,24%	14,3%
▪ 0	ABBOTT LABORATORIES	2,98%	16,0%
▪ 0	SANOFI SA	2,77%	8,7%
▪ 6	ОЗОН ФАРМАЦЕВТИКА ПАО	2,71%	37,3%
▪ 0	TEVA	2,69%	6,3%
▪ -2	KRKA DD	2,66%	4,8%
▪ -1	ОТИСИФАРМ АО	2,56%	4,3%
▪ -1	БИННОФАРМ ГРУПП	2,50%	6,8%
▪ -1	ФАРМСТАНДАРТ АО	2,24%	11,3%
▪ 1	NOVARTIS INTERNATIONAL AG	2,15%	15,7%
▪ -2	GEDEON RICHTER PLC	2,12%	7,1%
▪ 0	ASTRAZENECA PLC	1,95%	9,3%
▪ 1	POLPHARMA SA	1,92%	8,3%

ТОП-15 по положительной динамике из ТОП-100 по объему

Производитель	Доля, руб.	Прирост, руб
▪ ГЕРОФАРМ ООО	1,44%	132,6%
▪ ПРОМОМЕД РУС ООО	1,31%	114,7%
▪ ВЕЛФАРМ ГРУПП	0,90%	82,5%
▪ ФАРМАСИНТЕЗ АО	0,43%	65,0%
▪ ОЗОН ФАРМАЦЕВТИКА ПАО	2,71%	37,3%
▪ JADRAN CO	0,59%	35,7%
▪ ПРАНАФАРМ ООО	0,37%	35,7%
▪ GALDERMA SA	0,27%	34,6%
▪ ANGELINI HOLDING SPA	0,34%	33,9%
▪ АЛВИЛС ГК	0,21%	32,8%
▪ ЭЛЛАРА ООО	0,22%	30,1%
▪ H.LUNDBECK AS	0,24%	28,8%
▪ BIOCODEX SAS	0,42%	24,5%
▪ PRO.MED.CS PRAHA AS	0,77%	24,4%
▪ ALFASIGMA GROUP	0,36%	23,2%

По итогам октября смена лидера в рейтинге производителей

ТОП-15 производителей, октябрь 2025/2024

Изменение ранга	Производитель	Доля, руб.	Прирост, руб
▪ 1	НИЖФАРМ ОАО	3,46%	12,3%
▪ -1	BAYER AG	3,28%	-0,9%
▪ 0	SERVIER LABORATORIES	3,08%	18,5%
▪ 1	ABBOTT LABORATORIES	2,91%	18,8%
▪ 4	SANOFI SA	2,77%	18,4%
▪ 5	ОЗОН ФАРМАЦЕВТИКА ПАО	2,72%	36,2%
▪ -1	TEVA	2,55%	4,2%
▪ -4	ОТИСИФАРМ АО	2,52%	1,1%
▪ -1	KRKA DD	2,49%	5,9%
▪ -3	БИННОФАРМ ГРУПП	2,45%	3,6%
▪ -1	ФАРМСТАНДАРТ АО	2,31%	12,2%
▪ 0	NOVARTIS INTERNATIONAL AG	2,15%	11,5%
▪ 3	ASTRAZENECA PLC	2,00%	17,1%
▪ -1	GEDEON RICHTER PLC	1,99%	7,3%
▪ -1	POLPHARMA SA	1,98%	15,2%

ТОП-15 по положительной динамике из ТОП-100 по объему

Производитель	Доля, руб.	Прирост, руб
▪ ПРОМОМЕД РУС ООО	1,72%	120,4%
▪ ГЕРОФАРМ ООО	1,69%	92,3%
▪ ВЕЛФАРМ ГРУПП	0,91%	77,7%
▪ ФАРМАСИНТЕЗ АО	0,43%	72,6%
▪ ПРАНАФАРМ ООО	0,40%	48,4%
▪ ОЗОН ФАРМАЦЕВТИКА ПАО	2,72%	36,2%
▪ ЭЛЛАРА ООО	0,25%	33,6%
▪ ALFASIGMA GROUP	0,37%	30,9%
▪ СЕВЕРНАЯ ЗВЕЗДА НАО	1,07%	28,8%
▪ GALDERMA SA	0,27%	28,4%
▪ ТУЛЬСКАЯ ФФ	0,48%	26,6%
▪ АЛЦЕЯ ООО	0,32%	26,5%
▪ PRO.MED.CS PRAHA AS	0,78%	25,7%
▪ VIATRIS INC	0,77%	25,6%
▪ JADRAN CO	0,54%	25,3%



Актуальная информация
о фармрынке

WWW.DSM.RU

и на страницах DSM Group:



@DSMGROUP_NEWS